


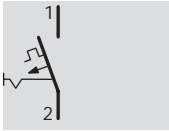

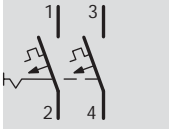

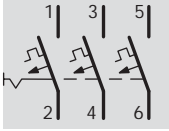

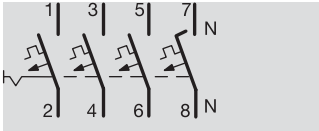
Автоматические выключатели Характеристики В и С, отключающая способность 6 кА

6000

3

- Номинальная отключающая способность 6 кА согласно EN 60 898
- Класс ограничения электроэнергии 3
- Номинальное напряжение 230/400 вольт
- Корпус IP20 с крышкой IP30
- Возможность установки вспомогательных контактов
- Возможность подключения фазной шиной
- Сечение подключаемого провода: до 25 мм²

Технические данные на стр. 48

	Описание	I _n [A]	Количество модулей по 17,5 мм	Код для заказа Характеристика В	Код для заказа Характеристика С
 MC132A	1-полюсные	0,5	1	-	MC100A
		1	1	-	MC101A
		2	1	-	MC102A
		3	1	-	MC103A
		4	1	-	MC104A
		6	1	MB106A	MC106A
		10	1	MB110A	MC110A
		13	1	MB113A	MC113A
		16	1	MB116A	MC116A
		20	1	MB120A	MC120A
		25	1	MB125A	MC125A
		32	1	MB132A	MC132A
		40	1	MB140A	MC140A
		50	1	MB150A	MC150A
63	1	MB163A	MC163A		
 MB216A	2-полюсные	0,5	2	-	MC200A
		1	2	-	MC201A
		2	2	-	MC202A
		3	2	-	MC203A
		4	2	-	MC204A
		6	2	MB206A	MC206A
		10	2	MB210A	MC210A
		16	2	MB216A	MC216A
		20	2	MB220A	MC220A
		25	2	MB225A	MC225A
		32	2	MB232A	MC232A
		40	2	MB240A	MC240A
		50	2	MB250A	MC250A
		63	2	MB263A	MC263A
 MB325A	3-полюсные	0,5	3	-	MC300A
		1	3	-	MC301A
		2	3	-	MC302A
		3	3	-	MC303A
		4	3	-	MC304A
		6	3	MB306A	MC306A
		10	3	MB310A	MC310A
		13	3	MB313A	MC313A
		16	3	MB316A	MC316A
		20	3	MB320A	MC320A
		25	3	MB325A	MC325A
		32	3	MB332A	MC332A
		40	3	MB340A	MC340A
		50	3	MB350A	MC350A
63	3	MB363A	MC363A		
 MB432A	4-полюсные	6	4	MB406A	MC406A
		10	4	MB410A	MC410A
		16	4	MB416A	MC416A
		20	4	MB420A	MC420A
		25	4	MB425A	MC425A
		32	4	MB432A	MC432A
		40	4	MB440A	MC440A
		50	4	MB450A	MC450A
		63	4	MB463A	MC463A